

การส่งบทความ | Submission

ขั้นตอนที่ 1 : เข้าสู่เว็บไซต์วารสารและ Login เข้าสู่ระบบ

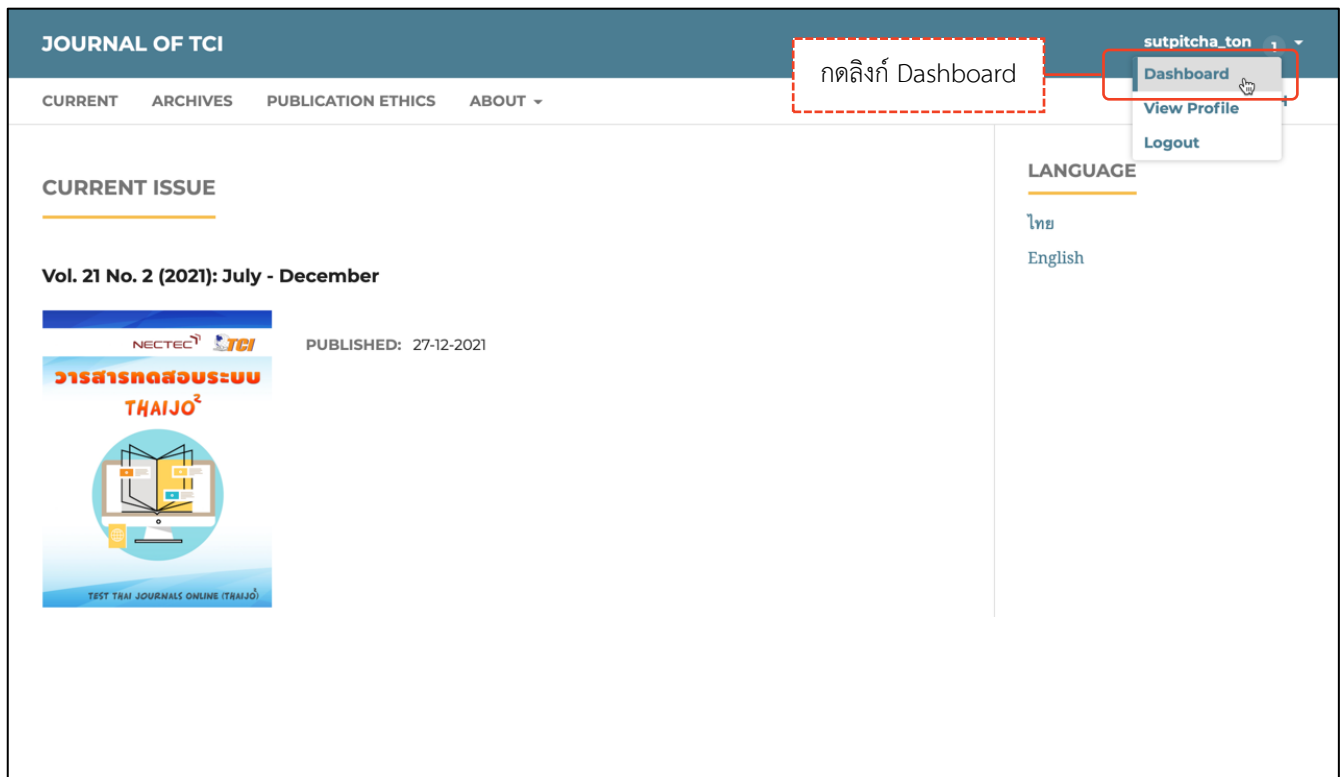
คลิกที่ Login

The screenshot shows the homepage of the Journal of TCI. At the top right, there are links for 'Register' and 'Login'. The main navigation menu includes 'CURRENT', 'ARCHIVES', 'PUBLICATION ETHICS', and 'ABOUT'. A search bar is located on the right. The 'CURRENT ISSUE' section displays 'Vol. 21 No. 2 (2021): July - December' with a cover image and the publication date '27-12-2021'. A 'LANGUAGE' selector is also visible, with options for Thai and English.

The screenshot shows the login page with the following elements:

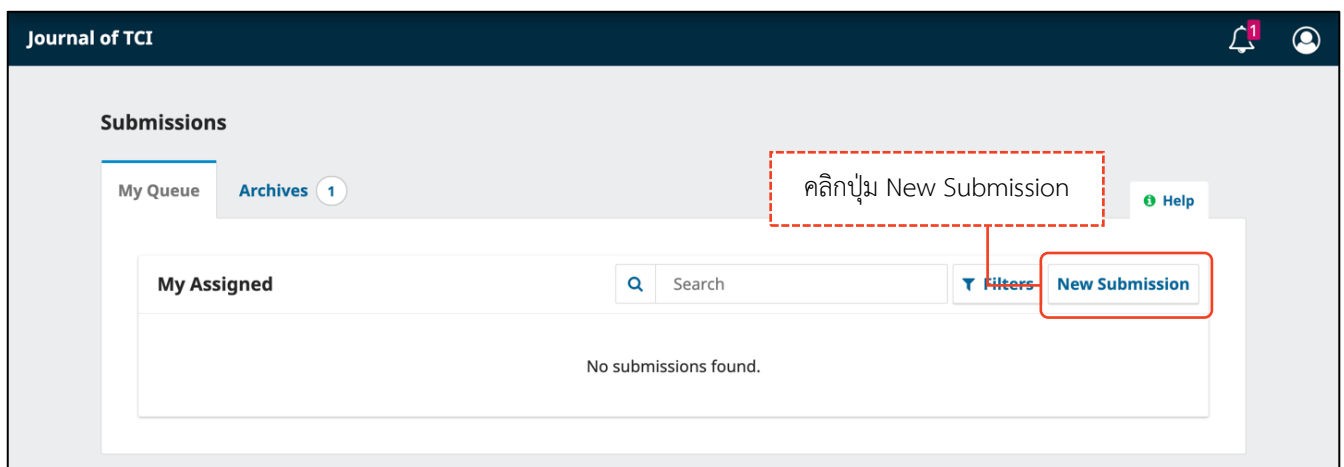
- Header:** THAIJO
- Title:** Sign in to your account
- Email Field:** Contains the text 'author.thaijo@gmail.com'. A red dashed box highlights this field with the label 'กรอก Email & Password'.
- Password Field:** Contains six dots. A red dashed box highlights this field with the label 'กรอก Email & Password'.
- Remember me:** An unchecked checkbox.
- Forgot Password?:** A blue link.
- Sign In Button:** A blue button with the text 'Sign In'. A red dashed box highlights this button with the label 'กดปุ่ม Sign In'.
- Footer:** 'New user? Register' with a blue link.

ขั้นตอนที่ 3 : เข้าสู่หน้าแดชบอร์ด | Dashboard



The screenshot shows the Journal of TCI dashboard. At the top, there is a navigation bar with the text "JOURNAL OF TCI" and a user profile dropdown menu for "sutpitcha_ton". The dropdown menu includes options for "Dashboard", "View Profile", and "Logout". A red dashed box highlights the "Dashboard" option in the menu, with a red arrow pointing to the text "กดลิงก์ Dashboard" (Click the Dashboard link). Below the navigation bar, there are tabs for "CURRENT", "ARCHIVES", "PUBLICATION ETHICS", and "ABOUT". The main content area features a "CURRENT ISSUE" section for "Vol. 21 No. 2 (2021): July - December", published on 27-12-2021. It includes a cover image for the journal and logos for NECTEC and TCI. On the right side, there is a "LANGUAGE" section with options for "ไทย" (Thai) and "English".

ขั้นตอนที่ 4 : เข้าสู่กระบวนการ Submission



The screenshot shows the "Submissions" page in the Journal of TCI system. The page has a dark header with "Journal of TCI" and a notification bell icon with a red "1". Below the header, there are tabs for "My Queue" and "Archives" (with a "1" badge). A red dashed box highlights the text "คลิกปุ่ม New Submission" (Click the New Submission button) with a red arrow pointing to a "New Submission" button in the "My Assigned" section. The "My Assigned" section also contains a search bar and a "Filters" button. Below the search bar, it says "No submissions found." There is also a "Help" button in the top right corner of the main content area.

Step 1 : Start

Journal of TCI

Submit an Article

1. Start 2. Upload Submission 3. Enter Metadata 4. Confirmation 5. Next Steps

Submission Language
 Thai
Submissions in several languages are accepted. Choose the preferred language of the submission from the pull-down above. *

Section
 Research article
Articles must be submitted to one of the journal's sections. *

Section Policy
 Research article should consist of the following sessions; Introduction, Materials and Methods, Results, Discussion, Conclusion, Acknowledgements (complimentary), Conflict of Interests, and References. Ethical Approval (if any) shall follow the Conclusions section. Tables and figures with legends should be placed in articles as close as possible to where they are mentioned in the text. Results and Discussions can be written in one section or separately.

Categories

- Applied Sciences
- Applied Sciences > Applied Mathematics
- Applied Sciences > Applied Statistics
- Agriculture and Biotechnology
- Agriculture and Biotechnology > Agricultural Science
- Agriculture and Biotechnology > Environmental Biotechnology
- Agriculture and Biotechnology > Plant and Animal Biotechnology
- Food Science and Technology
- Food Science and Technology > Food Microbiology and Safety
- Food Science and Technology > Food Chemistry and Analysis

Submission Requirements
 You must read and acknowledge that you've completed the requirements below before proceeding.

- The submission provided in Comments
- The submission is original
- Where available, the text is single-column
- The text adheres to the stylistic and bibliographic requirements outlined in the Author Guidelines.

Comments for the Editor

ข้อความถึงบรรณาธิการ (Editor)
 * ถ้าไม่ต้องการส่งข้อความ ให้เว้นกล่องข้อความนี้ว่างไว้

Corresponding Contact *
 Yes, I would like to be contacted about this submission.

Acknowledge the copyright statement
 Authors who publish with this journal agree to the following terms :
 Authors retain copyright and grant the journal right of first publication with the work simultaneously licensed under a Creative Commons Attribution License that allows others to share the work with an acknowledgement of the work's authorship and initial publication in this journal.
 Authors are able to enter into separate, additional contractual arrangements for the non-exclusive distribution of the journal's published version of the work (e.g., post it to an institutional repository or publish it in a book), with an acknowledgement of its initial publication in this journal.
 Authors are permitted and encouraged to post their work online (e.g., in institutional repositories or on their website) prior to and during the submission process, as it can lead to productive exchanges, as well as earlier and greater citation of published work (See The Effect of Open Access)
 The copyright in this website and the material on this website (including text, graphics, images, music, audio material, video material and audio-visual material) is reserved by the Journal of TCI.
 Yes, I agree to abide by the terms of the copyright statement

Yes, I agree to have my data collected and stored according to the [privacy statement](#).

Save and continue **Cancel**

คลิกปุ่ม Save and continue

ภาษาของบทความ
* ถ้าไม่ขึ้นหัวข้อนี้ ให้ข้ามขั้นตอนนี้ไป

ประเภทของบทความ
* ถ้าไม่ขึ้นหัวข้อนี้ ให้ข้ามขั้นตอนนี้ไป

คลิกเลือก สาขาของบทความ
* ถ้าไม่ขึ้นหัวข้อนี้ ให้ข้ามขั้นตอนนี้ไป

คลิกเลือก ทุกช่อง เพื่อเป็นการยืนยันว่าบทความ
ของผู้แต่ง (Author) เป็นไปตามเงื่อนไขที่วารสารกำหนด

ข้อความถึงบรรณาธิการ (Editor)
* ถ้าไม่ต้องการส่งข้อความ ให้เว้นกล่องข้อความนี้ว่างไว้

คลิกเลือก เพื่อยืนยันว่าเป็นผู้ติดต่อบรรณาธิการ (Editor)
* ถ้าไม่ขึ้นหัวข้อนี้ ให้ข้ามขั้นตอนนี้ไป

คลิกเลือก เพื่อยอมรับข้อตกลงเกี่ยวกับลิขสิทธิ์
* ถ้าไม่ขึ้นหัวข้อนี้ ให้ข้ามขั้นตอนนี้ไป

คลิกเลือก เพื่ออนุญาตให้รวบรวมและ
จัดเก็บข้อมูลตามคำชี้แจงสิทธิ์ส่วนบุคคล

Step 2 : Upload Submission

หมายเหตุ* อัปโหลดได้มากกว่า 1 ไฟล์ แต่ละไฟล์ขนาดจะต้องไม่เกิน 50 MB

Submit an Article

1. Start 2. Upload Submission 3. Enter Metadata 4. Confirmation 5. Next Steps

หรือ คลิกปุ่ม Add File

หมายเหตุ* เลือกได้มากกว่า 1 ไฟล์พร้อมกัน

ลากไฟล์มาวางในพื้นที่อัปโหลด

หมายเหตุ* ลากได้มากกว่า 1 ไฟล์พร้อมกัน

Upload any files the editorial team will need to evaluate your submission. [Upload File](#)

Add File

Save and continue Cancel

Submit an Article

1. Start 2. Upload Submission 3. Enter Metadata 4. Confirmation 5. Next Steps

Files

Add File

บทความทดสอบ.docx

What kind of file is this? [Article Text](#) [Other](#)

agreement.pdf

What kind of file is this? [Article Text](#) [Other](#)

เลือกประเภทไฟล์

หมายเหตุ* ถ้าเป็นไฟล์บทความให้เลือก "Article Text"

ถ้าไม่ใช่ไฟล์บทความเลือก "Other"

Edit Remove

Edit Remove

Save and continue Cancel

Submit an Article

1. Start 2. Upload Submission 3. Enter Metadata 4. Confirmation 5. Next Steps

Files

Add File

บทความทดสอบ.docx

agreement.pdf

ประเภทไฟล์

Article Text

Other

Edit Remove

Edit Remove

Save and continue Cancel

คลิกปุ่ม Save and continue

Step 3 : Enter Metadata

หมายเหตุ* ช่องแรกที่ต้องกรอกข้อมูลจะขึ้นอยู่กับภาษาของบทความที่เลือกใน Step 1: Start หน้า 204 กรุณากรอกข้อมูลให้ครบถ้วน และถ้ากรอกข้อมูลครบตามช่องภาษาแล้ว สัญลักษณ์ลูกโลกจะแสดงเป็นสีเขียว

Submit an Article

1. Start **Enter Metadata** 4. Confirmation 5. Next Steps

คำนำหน้าบทความ
หมายเหตุ* ไม่ต้องกรอก

Prefix **Title ***

Examples: A, The

Subtitle

Abstract *

ข้อมูลผู้แต่ง
หมายเหตุ* กรุณากรอกข้อมูลผู้แต่งให้ครบทุกคน
โดยค่าเริ่มต้นจะแสดงเฉพาะชื่อผู้ส่งบทความ ขั้นตอนการเพิ่มผู้แต่งหน้า 207

Name	E-mail	Role	Primary Contact	In Browse Lists
▶ Sutpitcha Tongdachai	author.thaijo@gmail.com	Author	<input checked="" type="checkbox"/>	<input checked="" type="checkbox"/>
▶ Arnon Pongyai	o_rara@hotmail.com	Author	<input checked="" type="checkbox"/>	<input checked="" type="checkbox"/>

Additional Refinements

Keywords
Add additional information for your submission

คำสำคัญ
ใส่ทีละคำ คั่นคำ โดยกด Enter
หมายเหตุ* ลูกโลกแสดงเป็นสีแดงเนื่องจากเป็นข้อผิดพลาดจากระบบ

Supporting Agencies
Add additional information for your submission. Press 'enter' after each

References

รายการอ้างอิง (References)
แยกรายการอ้างอิงแต่ละรายการ โดยการกด Enter

สันติ อธิฤทธิมีชัย และ วุฒิสสิทธิ์ ยอชัย. 2560. ประสิทธิภาพของ Bacillus thuringiensis ไรต์, สุวรรณ สนิท. 2561. การคัดเลือกอาหารของกิ้งก่ามรกต Garfield, E., 1990. How ISI Selects Journals for Coverage: Quantitative Analysis. Journal of the American Society for Information Science, 41(1), 3-13. Kivinen, O. and Hedman, J., 2008. World-wide University Rankings - A Scandinavian Approach. Scientometrics, 74(3), 391-408. Thomson Reuters, Thomson Scientific Master Journal List [Online], Available: http://scientific.thomson.com/mjl/ [26 June 2008]

การเพิ่มผู้แต่งร่วม | Add Contributor

- ค่าเริ่มต้น ผู้ติดต่อบทความ คือ User ที่ส่งบทความ ถ้าต้องการแก้ไขข้อมูลให้คลิกสัญลักษณ์ ► >> Edit
- ถ้ามีผู้แต่งมากกว่า 1 คน ให้คลิกปุ่ม Add Contributor

คลิกปุ่ม Add Contributor

List of Contributors				
Name	E-mail	Role	Primary Contact	In Browse Lists
► Sutpitcha Tongdachai	author.thaijo@gmail.com	Author	<input checked="" type="checkbox"/>	<input checked="" type="checkbox"/>

Add Contributor

Add Contributor

Name

ชื่อก่อน ชื่อ นามสกุล

Given Name Family Name

หมายเหตุ* ไม่ต้องกรอกยศ/ตำแหน่ง

How do you prefer to be addressed? (middle names and suffixes can be added here if you would like.)

Preferred Public Name

Contact

Email

Email *

Country

ประเทศไทย

Country *

User Details

ORCID ID

Homepage URL

Affiliation

สถาบันหรือหน่วยงานที่สังกัด

School of Energy and Materials, King Mongkut's University of Technology Thonburi

Contributor's role *

Author เลือกตำแหน่ง Author

Translator

Principal contact for editorial correspondence.

Include this contributor in browse lists? * ถ้าไม่ใช่ผู้ติดต่อหลัก ไม่ต้องคลิกเลือก กรณีเป็นผู้ติดต่อหลักให้คลิกเลือก

Bio Statement

Bio Statement (e.g., department and rank)

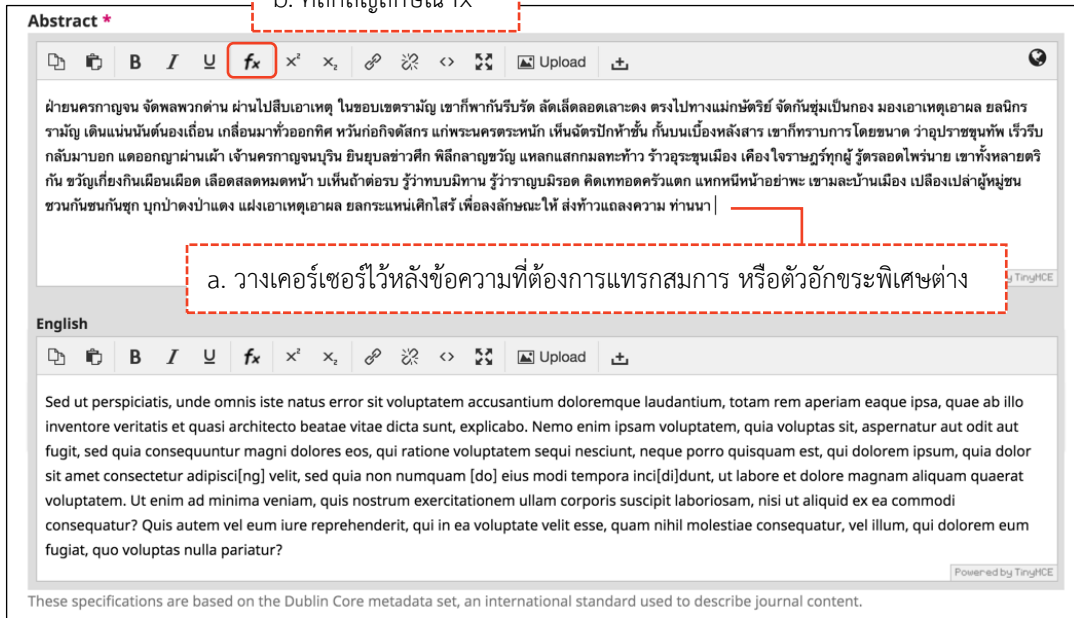
+ Denotes คลิกเลือก เพื่อแสดงชื่อที่หน้าเว็บไซต์

* ห้ามนำเครื่องหมาย ออก

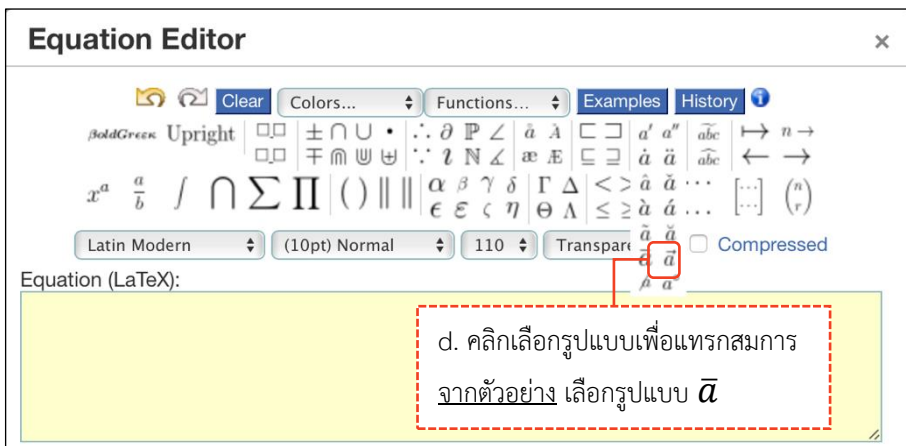
คลิกปุ่ม Save

การสร้างสูตรสมการ หรือตัวอักษรพิเศษต่าง ๆ

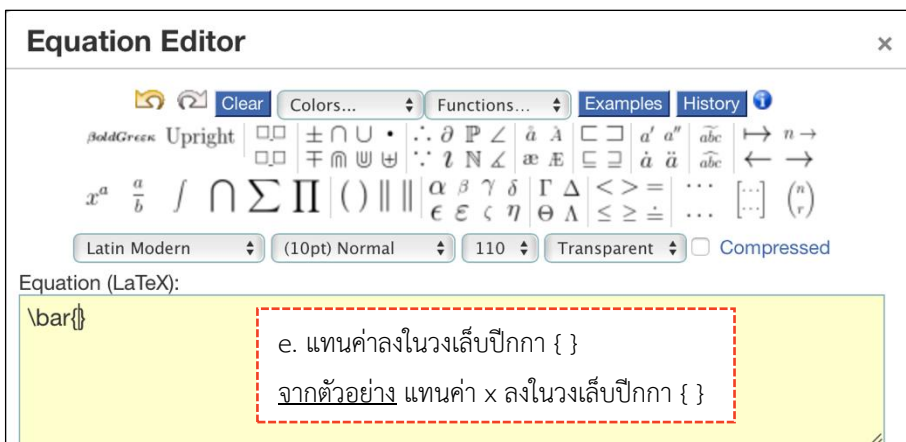
- a. วางเคอร์เซอร์ไว้หลังข้อความที่ต้องการสร้างสมการ หรือตัวอักษรพิเศษต่าง ๆ
- b. คลิกสัญลักษณ์ fx



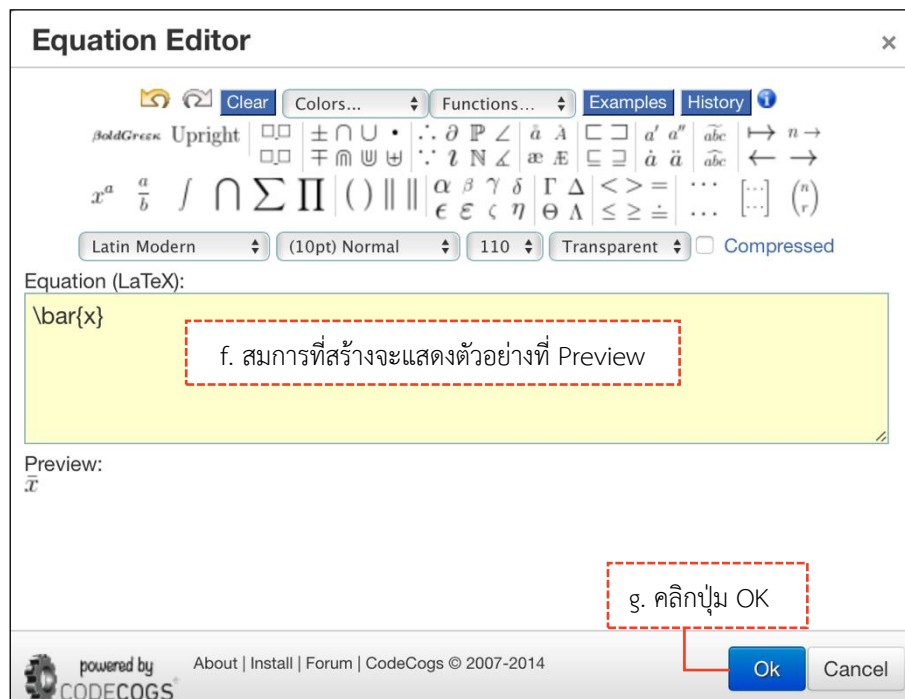
- c. นำเมาส์ชี้รูปแบบสมการ หรือตัวอักษรพิเศษต่าง ๆ ที่ต้องการ
- d. คลิกเลือกรูปแบบสมการ หรือตัวอักษรพิเศษต่าง ๆ จากรูป คลิกเลือกรูปแบบ \bar{a}



- e. แทนค่าลงในวงเล็บปีกกา { } ที่ช่องสี่เหลี่ยม จากรูป แทนค่า x ลงในวงเล็บปีกกา { }

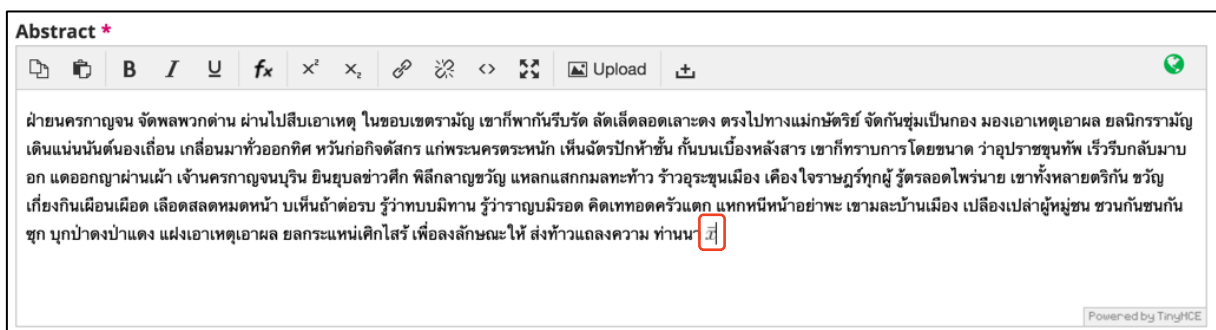



- f. สมการที่สร้างขึ้น จะแสดงตัวอย่างที่ Preview
- g. คลิกปุ่ม OK

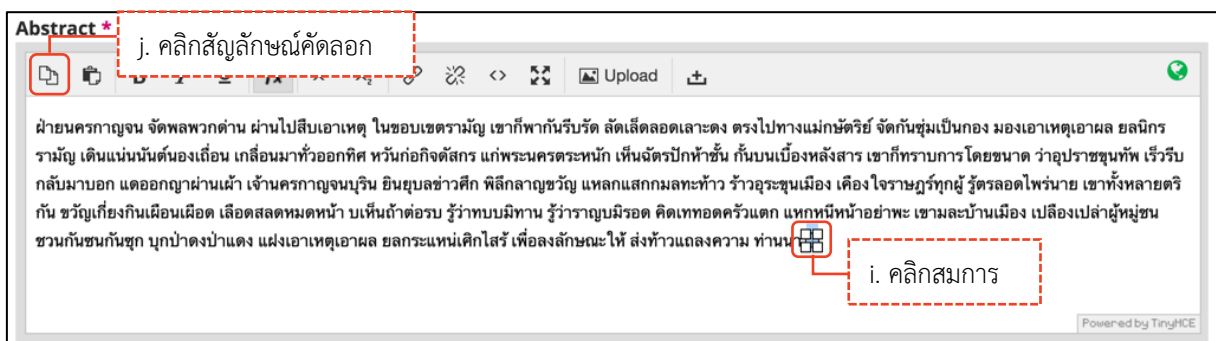


- h. แสดงสมการที่สร้าง ดังภาพนี้

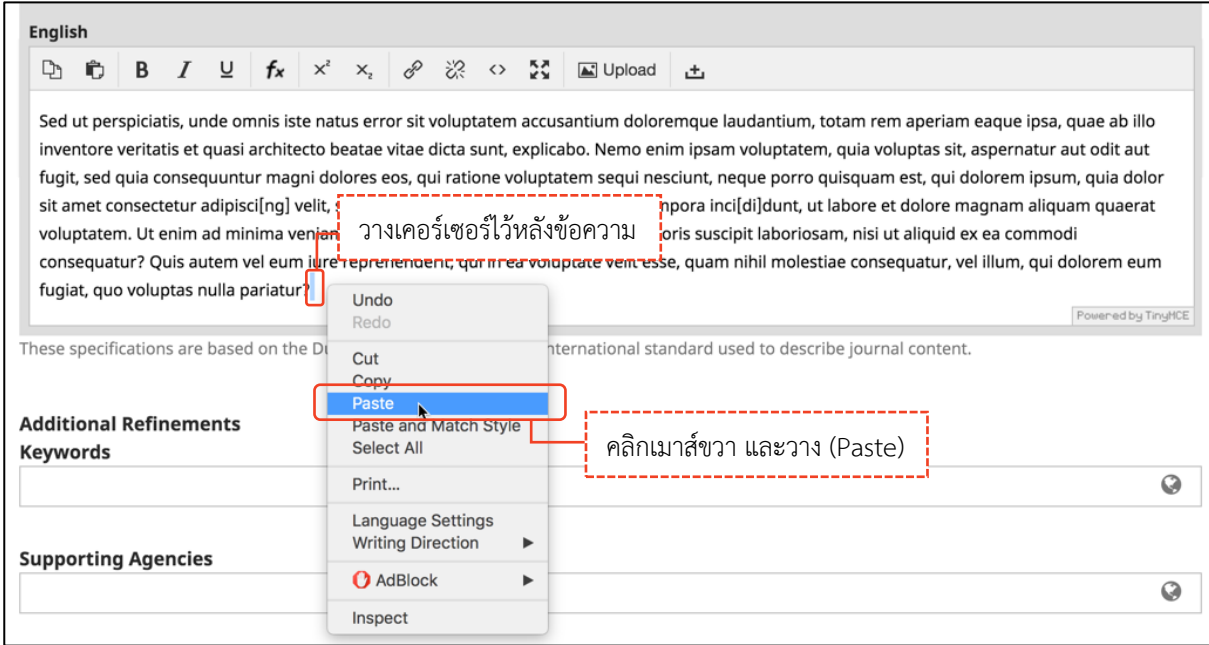
หมายเหตุ* ถ้าต้องการแก้ไขสมการ ให้ double click ที่สมการนั้น



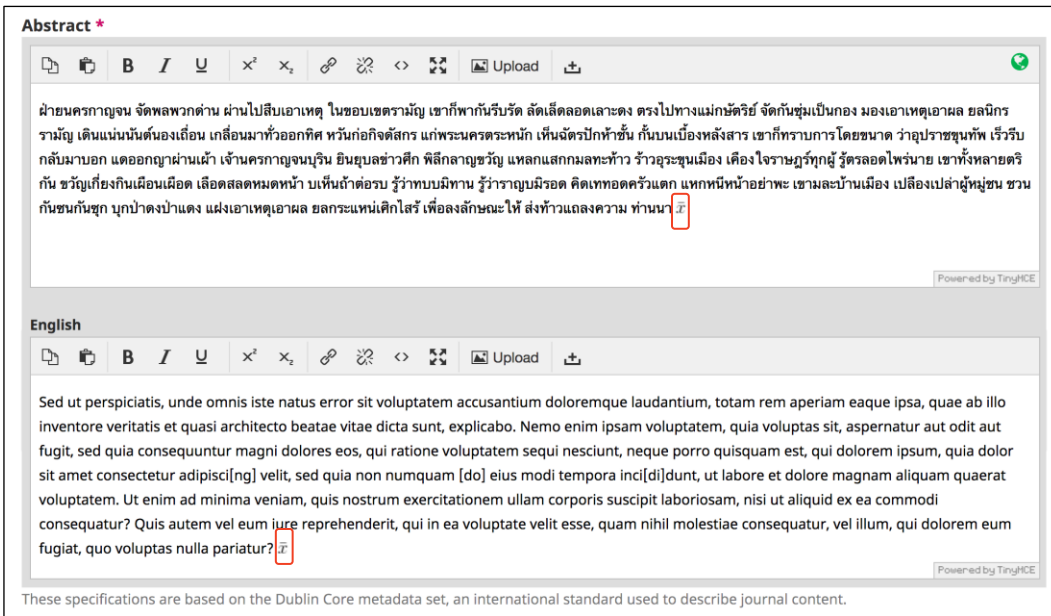
- i. คัดลอกสมการไปยังบทคัดย่อภาษาอังกฤษ โดย คลิกสมการ
- j. คลิกสัญลักษณ์คัดลอก  หรือ Ctrl+c



k. วางเคอร์เซอร์ไว้หลังข้อความ จากนั้นคลิกเมาส์ขวา วาง (Paste) หรือ Ctrl+v

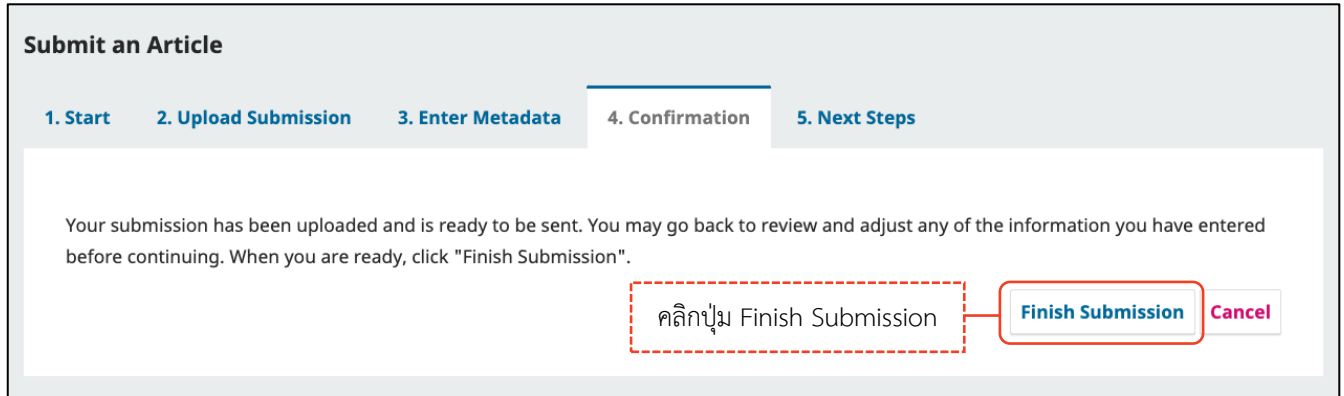


l. สมการที่สร้างขึ้น จะแสดงดังภาพนี้

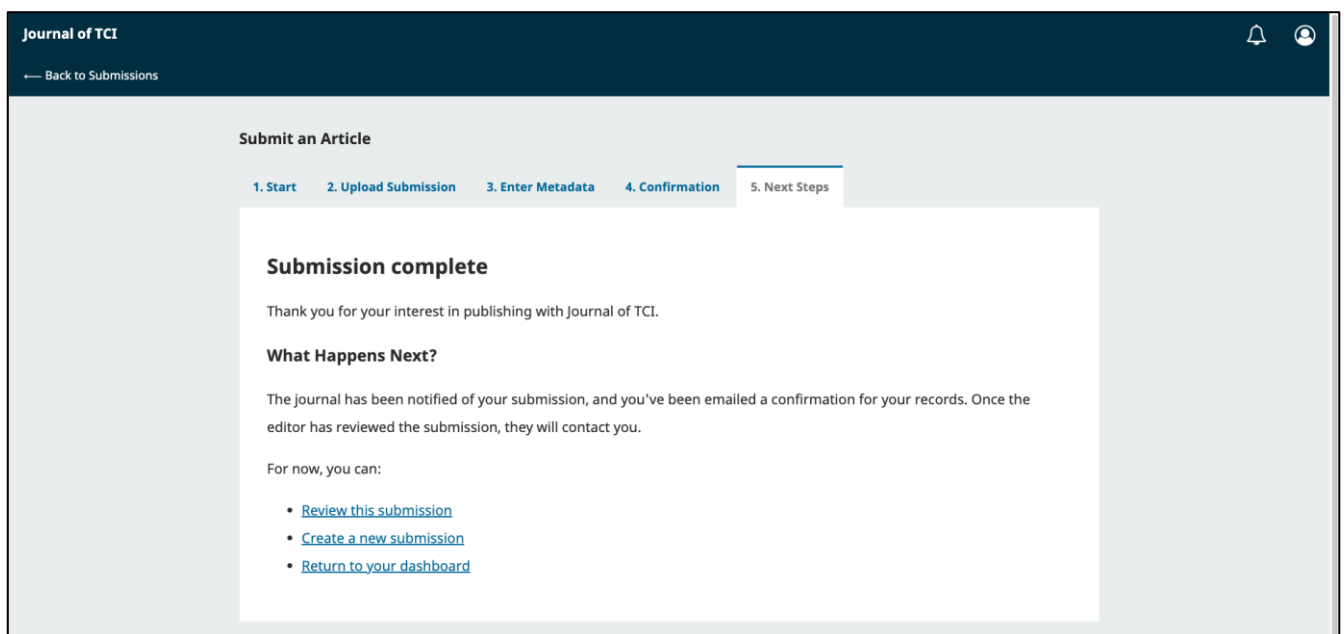


Step 4 : Confirmation

หมายเหตุ* ถ้าคลิกปุ่ม OK แล้ว จะไม่สามารถย้อนกลับไปแก้ไขข้อมูลได้ หากต้องการแก้ไขข้อมูลให้ติดต่อกับวารสารผ่านกระทุสนทนา (Discussion) ตามขั้นตอนหน้า 225-229



Step 5 : Next Steps




**** เสร็จสิ้นกระบวนการส่งบทความ (Submission) ****

ผลลัพธ์การส่งบทความ (Submission)

- ☐ ผู้แต่งทุกคนจะได้รับ Email ดังนี้
- ผู้แต่งที่ส่งบทความจะได้รับ Email ขอบคุณจากวารสาร เรื่อง “Submission Acknowledgement”

[JTCl] Submission Acknowledgement > กล่องจดหมาย x 🖨️ 🗑️

 **Dr. Somchai Rakkhan via** <admin@tci-thaijo.org> 20:23 (8 นาทีที่ผ่านมา) ☆ ↶ ⋮
ถึง Arnon ▾

Putpitcha Tongdachai:

Thank you for submitting the manuscript, "Aspernatur aut odit aut fugit, sed quia consequuntur magni dolores eos, qui" to Journal of TCI. With the online journal management system that we are using, you will be able to track its progress through the editorial process by logging in to the journal web site:

Submission URL: <http://thaijo-test.noip.in.th/ojs-3.3.0-8/index.php/demo/authorDashboard/submission/9>
Username: sutpitcha_ton

If you have any questions, please contact me. Thank you for considering this journal as a venue for your work.

Dr. Somchai Rakkhan


[test](#)

↶ ตอบ
➡ ส่งต่อ

- ผู้แต่งร่วม จะได้รับ Email เรื่อง “Submission Acknowledgement” แต่เนื้อหาใน Email จะแตกต่างจากผู้แต่งที่ส่งบทความ

หมายเหตุ* จากการการเพิ่มผู้แต่งร่วม | Add Contributor หน้า 207

[JTCl] Submission Acknowledgement > กล่องจดหมาย x 🖨️ 🗑️

 **Dr. Somchai Rakkhan via** 20:23 (9 นาทีที่ผ่านมา) ☆ ↶ ⋮
ถึง Arnon ▾

Hello,

Putpitcha Tongdachai has submitted the manuscript, "Aspernatur aut odit aut fugit, sed quia consequuntur magni dolores eos, qui" to Journal of TCI.

If you have any questions, please contact me. Thank you for considering this journal as a venue for your work.

Dr. Somchai Rakkhan

[test](#)

↶ ตอบ
➡ ส่งต่อ

☐ แดชบอร์ด | Dashboard

The screenshot shows the 'Submissions' dashboard for the Journal of TCI. The interface includes a 'My Queue' section with 'My Assigned' and 'Archives' tabs. A submission by 'Tongdachai et al.' is listed with the text 'Aspernatur aut odit aut fugit, sed quia consequuntur magni dolores eos, qui'. Annotations in Thai point to various elements: 'ส่งบทความเรื่องใหม่' (New article submission) points to the 'New Submission' button; 'เมนูเพิ่มเติม' (Additional menu) points to the 'View' dropdown; 'คลิกเพื่อเข้าสู่บทความ' (Click to enter article) points to the 'View' button; 'สถานะบทความ' (Article status) points to the 'Submission' status indicator; 'ชื่อบทความ' (Article title) points to the author name; 'นามสกุลผู้แต่ง' (Author surname) points to the author name; and 'ID บทความ' (Article ID) points to the submission ID '9'.

☐ กระบวนการของบทความ | Workflow

หมายเหตุ* ถ้าต้องการแก้ไขข้อมูลก่อนเข้าสู่กระบวนการ Review ให้ติดต่อกับวารสารผ่านกระทู้สนทนา (Discussion) ตามขั้นตอนหน้า 225-229

The screenshot shows the 'Submission Workflow' page for the Journal of TCI. The workflow steps are: Submission, Review, Copyediting, and Production. Annotations in Thai point to: 'กระบวนการของบทความ' (Article process) pointing to the 'Submission' step; 'สถานะของบทความ "Submission"' (Article status 'Submission') pointing to the 'Submission' step; 'ไฟล์ที่อัปโหลด Step 2 : Upload Submission' (Files uploaded Step 2: Upload Submission) pointing to the 'Submission Files' section; 'ข้อความถึงบรรณาธิการ (Editor) Step 1 : Start' (Message to the editor Step 1: Start) pointing to the 'Pre-Review Discussions' section; and 'หมายเหตุ* ถ้าไม่ได้กรอก จะไม่แสดงข้อมูล' (Note* If not filled, information will not be displayed) pointing to the 'Add discussion' button.

Submission Files

File ID	File Name	Size	Date	Type
32	บทความทดสอบ.docx	6	January 2022	Article Text
33	agreement.pdf	6	January 2022	Other

Pre-Review Discussions

Name	From	Last Reply	Replies	Closed
No Items				

☐ ข้อมูลเตรียมเผยแพร่บทความ | Publication

จากรูป คลิกลิงก์ “ไทย” เพื่อแสดงข้อมูลภาษาไทยด้วย

The screenshot shows the 'Journal of TCI' submission interface. At the top, there's a navigation bar with 'Back to Submissions' and a 'Library' button. The main content area is titled 'ข้อมูลเผยแพร่บทความ' (Publication Information) and shows a workflow with 'Publication' selected. The status is 'Unscheduled'. The interface includes sections for 'Title & Abstract', 'Contributors', 'Metadata', 'References', and 'Galley'. The 'Title' field contains 'Aspernatur aut odit aut fugit, sed quia con'. The 'Abstract' field contains placeholder text. The 'Language' dropdown is set to 'ไทย' (Thai). Annotations in Thai explain that the status is 'Submission' because it's the current state, and that clicking the 'Thai' link is necessary to display Thai information. A note also states that PDF files are not yet available in this state.

ข้อมูลเผยแพร่บทความ ut odit aut fugit, sed quia consequuntur magni dolores eos, qui

Workflow: **Publication**

Status: **Unscheduled**

สถานะ “ยังไม่เผยแพร่”
เนื่องจากสถานะปัจจุบันของบทความคือ “Submission”

ข้อมูลของบทความที่กรอก
Step 3 : Enter Metadata

ไทย English

จากรูป คลิกลิงก์ “ไทย”
เพื่อแสดงข้อมูลภาษาไทยด้วย

ไฟล์ PDF หรือไฟล์อื่น ๆ ที่เผยแพร่
แต่จะยังไม่มีไฟล์ เนื่องจาก
สถานะปัจจุบันของบทความคือ
“Submission”

Title: Aspernatur aut odit aut fugit, sed quia con

ไทย: การผ่านคราญจน จัดพลพวด่าน ผ่านไปสิบเอ

ไทย: [Empty field]

ไทย: [Empty field]

Abstract: [Placeholder text]

ไทย: [Rich text editor with Thai text]

Save